

V O L V O


# XC40

PURE ELECTRIC







**XC40** RECHARGE PLUS



**XC40** RECHARGE TWIN ULTIMATE

	SPECS	RECHARGE PLUS	RECHARGE TWIN ULTIMATE
 <b>TREN MOTRIZ</b>	Motor eléctrico	En eje trasero	Eje delantero y trasero
	Potencia	238 HP	408 HP
	Torque máximo	330 Nm	660 Nm
	Tracción	Trasera	AWD
	Batería	69 kWh	78 kWh
	Autonomía WLTP hasta	460 km	500 km
 <b>EQUIPAMIENTO INTERIOR</b>	Asientos eléctricos con memoria para el piloto	✓	✓
	Asiento del copiloto eléctrico	✓	✓
	Asientos tapizados	Microfibra / Microtech	Microfibra / Microtech
	Climatizador independiente con Clean Zone	2 zonas	2 zonas
	Purificador de aire	-	✓
	Equipo de sonido	High Performance de 8 parlantes	Harman Kardon de 13 parlantes
	Conexión USB-C (4 puertos) y Bluetooth	✓	✓
	Panel de instrumento digital de 12.3"	✓	✓
	Pantalla central táctil de 9"	✓	✓
	Sistema de velocidad crucero + crucero adaptativo	✓	✓
	Sistema de navegación Google Maps integrado	✓	✓
	Apple CarPlay	✓	✓
	Control por voz	✓	✓
	Cargador inalámbrico de teléfono móvil	✓	✓
	Paneles decorativos	Topography	Topography
	Hill descent control (sistema de ayuda para descenso en pendientes)	✓	✓
	Lane keeping aid (sistema de asistencia en carril)	✓	✓
	Sistema Keyless (apertura y encendido sin llave)	✓	✓
	Espacio de almacenaje delantero (bajo el capot)	✓	✓
	Seguro eléctrico para niños	✓	✓
Espejo interior fotosensible	✓	✓	
Kit de parchado	✓	✓	
Monitoreo de presión de neumático	✓	✓	



**XC40** RECHARGE PLUS



**XC40** RECHARGE TWIN ULTIMATE

 <b>EQUIPAMIENTO EXTERIOR</b>	Tamaño de aro	19"	20"
	Cámara de retroceso	✓	Cámara 360°
	Sensores de estacionamiento delanteros y posteriores	✓	✓
	Espejos retrovisores retráctiles eléctricos fotosensibles	✓	✓
	Faros full LED (luz alta, baja y diurna)	✓	✓
	Faros neblineros	✓	✓
	Hill start assist (sistema de arranque en pendiente)	✓	✓
	Maletera eléctrica	✓	✓
	Sistema BLIS con asistencia de giro (detección de autos en puntos ciegos)	✓	✓
	Alerta de tráfico cruzado	✓	✓
	Limpiaparabrisas con sensor de lluvia	✓	✓
	Sunroof panorámico eléctrico	✓	✓
 <b>SEGURIDAD</b>	City safety con dirección asistida (sistema de frenado autónomo)	✓	✓
	City safety con auto frenado en intersecciones	✓	✓
	City safety con detección de ciclista y peatones, día y noche	✓	✓
	Run off road protection (Sistema de protección ante salida de carretera)	✓	✓
	Sistema WHIPS (protección contra latigazos cervicales)	✓	✓
	Sistema SIPS (protección contra impactos laterales)	✓	✓
	Frenos ABS con EBA (sistema electrónico de asistencia de frenado)	✓	✓
	Airbags frontales (2) conductor y acompañante	✓	✓
	Airbags laterales (2)	✓	✓
	Airbags de cortina hasta la segunda fila (2)	✓	✓
	Airbag de rodillas para el conductor (1)	✓	✓
	DSTC (control dinámico de estabilidad y tracción)	✓	✓
Cinturones de seguridad con pretensores	✓	✓	
ISOFIX (sistema de anclaje para sillas de seguridad de niños)	✓	✓	
 <b>DIMENSIONES</b>	Largo (mm)	4425	
	Ancho (mm)	2034	
	Ancho sin espejos (mm)	1863	
	Alto (mm)	1647	

\*La información brindada en el presente documento puede variar y el equipamiento final de la unidad será el detallado en la cotización individual remitida al cliente.